

【 実技試験想定問題例 】

【 しよきゅう 】⑩

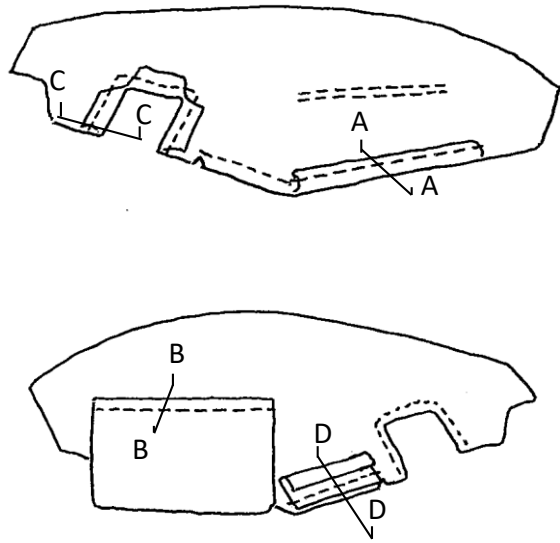
ちゅういじこう とせいひん ずめん にしたがって、じどうしゃ せんいせいひん（しーとかばー）のFR くっしょんのぶひんをつくりなさい。

Chui jiko to seihin zumen ni shitagatte , jidosha sen'i seihin (shito kaba) no FR kusshon no buhin o tukuri nasai .

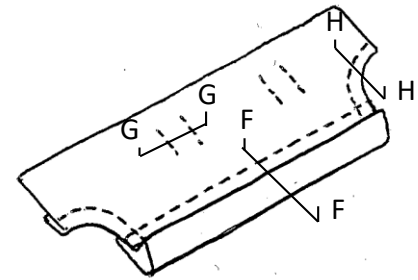
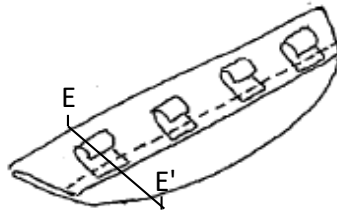
このような せいひん ずめん を しょう します Konoyouna seihin zumen o shiyou shimasu

FR しーと FR si-to

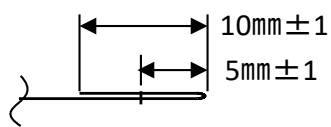
1



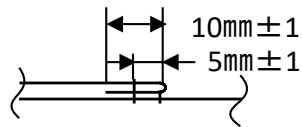
2



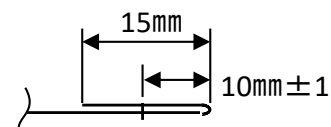
注) しじ が ない ぬいしろ は $8 \pm 2\text{mm}$ と します
Shiji ga nai nuishiro wa $8 \pm 2\text{mm}$ to shimasu



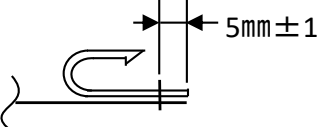
SEC AA



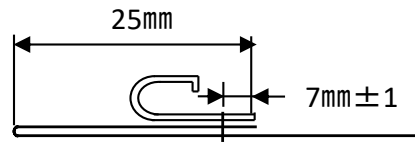
SEC BB



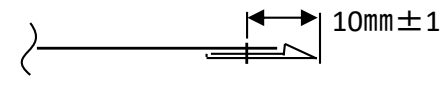
SEC CC



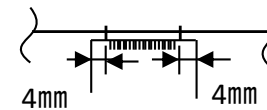
SEC DD



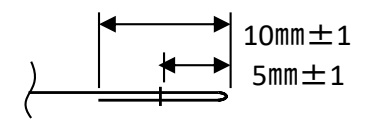
SEC EE'



SEC FF'



SEC GG



SEC HH

このような ざいりょう を しよう します

Konoyouna zairyō o shiyō shimasu

FR しーと

FR si-to

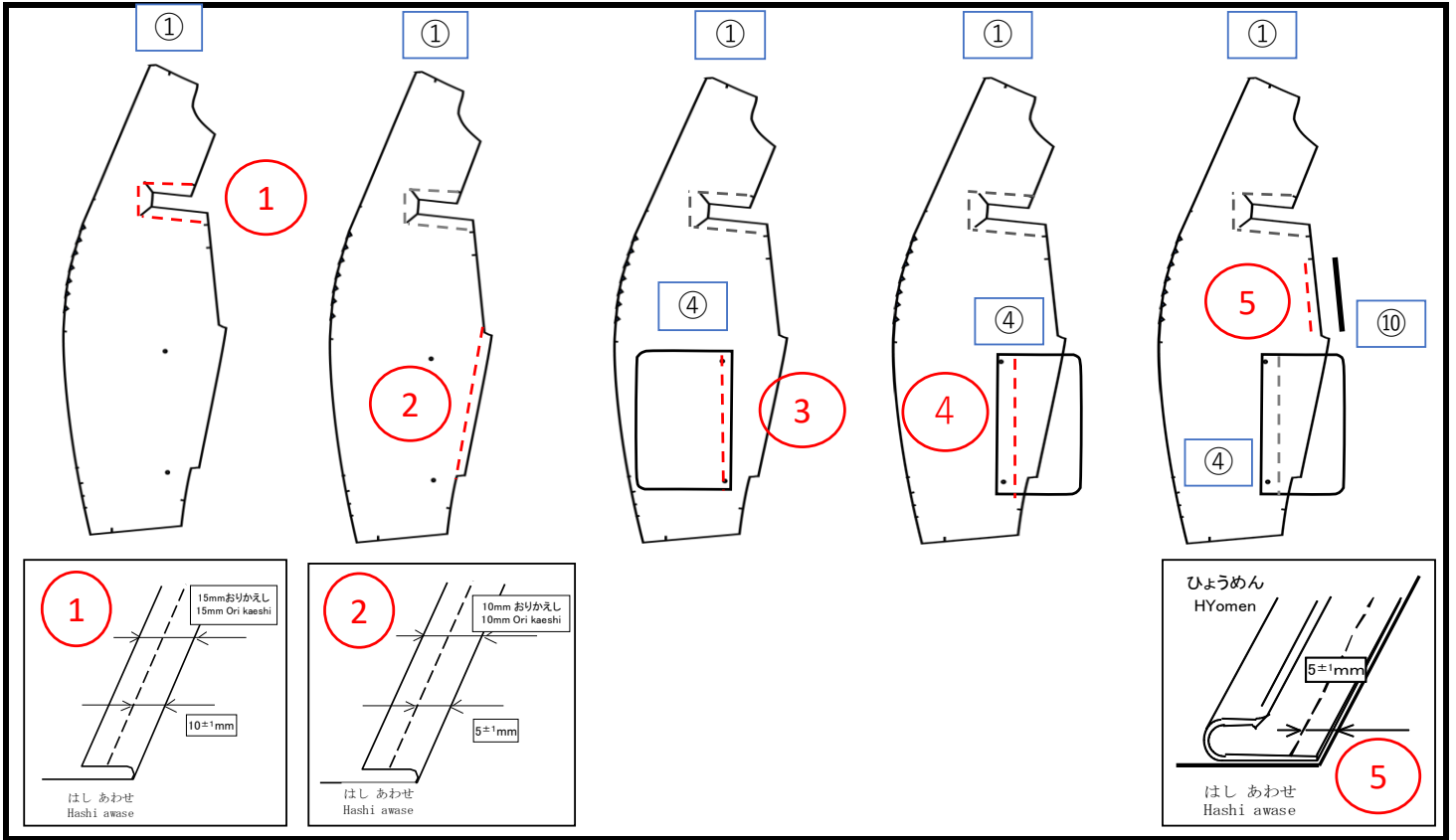
1	2	3	4
	6	7	8
9	10		

	さいど かまち ひだり	1まい
1	Saido kamachi hidari	1 mai
	まえ まち	1まい
2	Mae machi	1 mai
	した おび	1まい
3	Shita obi	1 mai
	さいど かまち あて	1まい
4	Saido kamachi ate	1 mai

	じゅし ふっくくろ L=44	2こ
6	jushi fukku kuro L=44	2 ko
	じゅし ふっくくしろ L=25	2こ
7	jushi fukku siro L=25	2 ko
	じゅし ひらいた L=400	1こ
8	jushi hiraita L=400	1 ko
	まじくくてーぷおす L=25	2こ
9	majikku tepe osu L=25	2 ko
	じゅし ふっくくしろ L=100	1こ
10	jushi fukku siro L=100	1 ko

5. じどうしゃ しーと ほうせい (FR しーと) てじゅん※1

(1) Jidosha shito hosei (FR shito) tejun

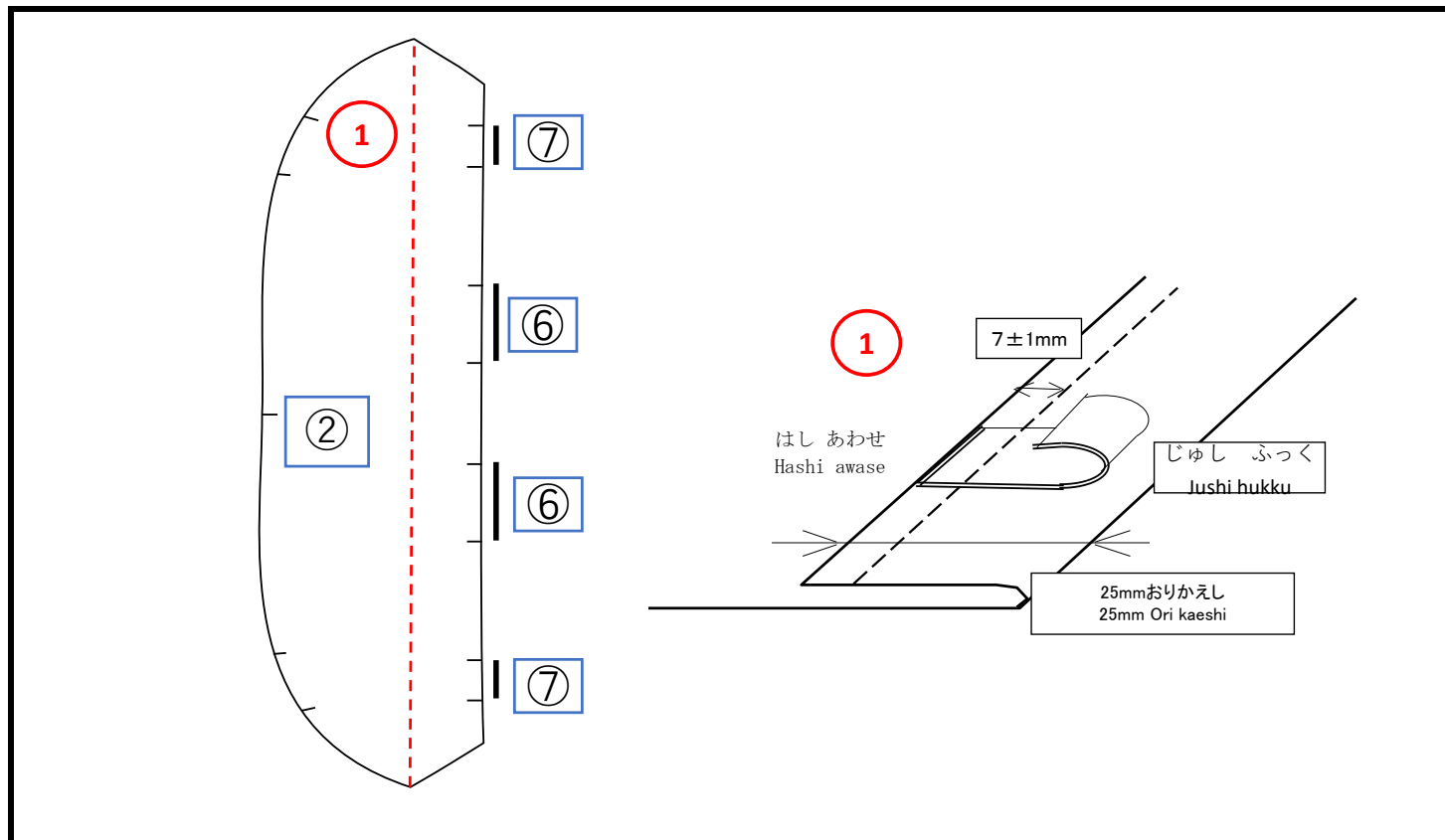


ぬい じゅん nui jun	ほうせい ないよう Hosei naiyo	しかかり ばんごう Shikakari bango	すんぽう また は きかく Sunpo mata wa kikaku	びこう Biko
①	1(さいだんひん)をおりかえて、すてっちのようにほうせいします。 1 (Saidanhin) o ori kaeshite, sutetchi no yo ni hosei shimasu.	<A>	15mmお り 10mm±1mm すてっち	1はうらむきのほうせいです。 1 wa ura muki no hosei desu.
②	<A> 1をおりかえて、すてっちのようにほうせいします。 <A> 1 wo ori kaeshite, sutetchi no yo ni hosei shimasu.		10mmお り 5mm±1mm すてっち	1はうらむきのほうせいです。 1 wa ura muki no hosei desu.
③	 1×4(さいだんひん)をぬいあわせます。 1 x 4 (Saidanhin) wo nui awase masu.	<C>	10mm±1mm	4はうらむきのほうせいです。 4 wa ura gawa muki no hosei desu.
④	<C> 4をおりかえて、すてっちのようにほうせいします。 <C> 4 wo ori kaeshite, sutetchi no yo ni hosei shimasu.	<D>	5mm±1mm	4はおりかえすとおもてむきとなります。 4 wa ori kaesu to omote muki to narimasu.
⑤	<D> 1×10(じゅし)をぬいあわせます。(L=100mm) <D> 1 x 10(jushi) wo nui awase masu. (L=100mm)		5mm±1mm	10はひょうひおもてにつけます。 10 wa hyohi omote ni tsuke masu.

※1 ほうせい てじゅん は、きほん てき な じゅん と します。
 ※1 Hosei tejun wa, kihon teki na jun to shimasu.

5. じどうしゃ しーと ほうせい (FR しーと) てじゅん※1

(2) Jidosha shito hosei (FR shito) tejun



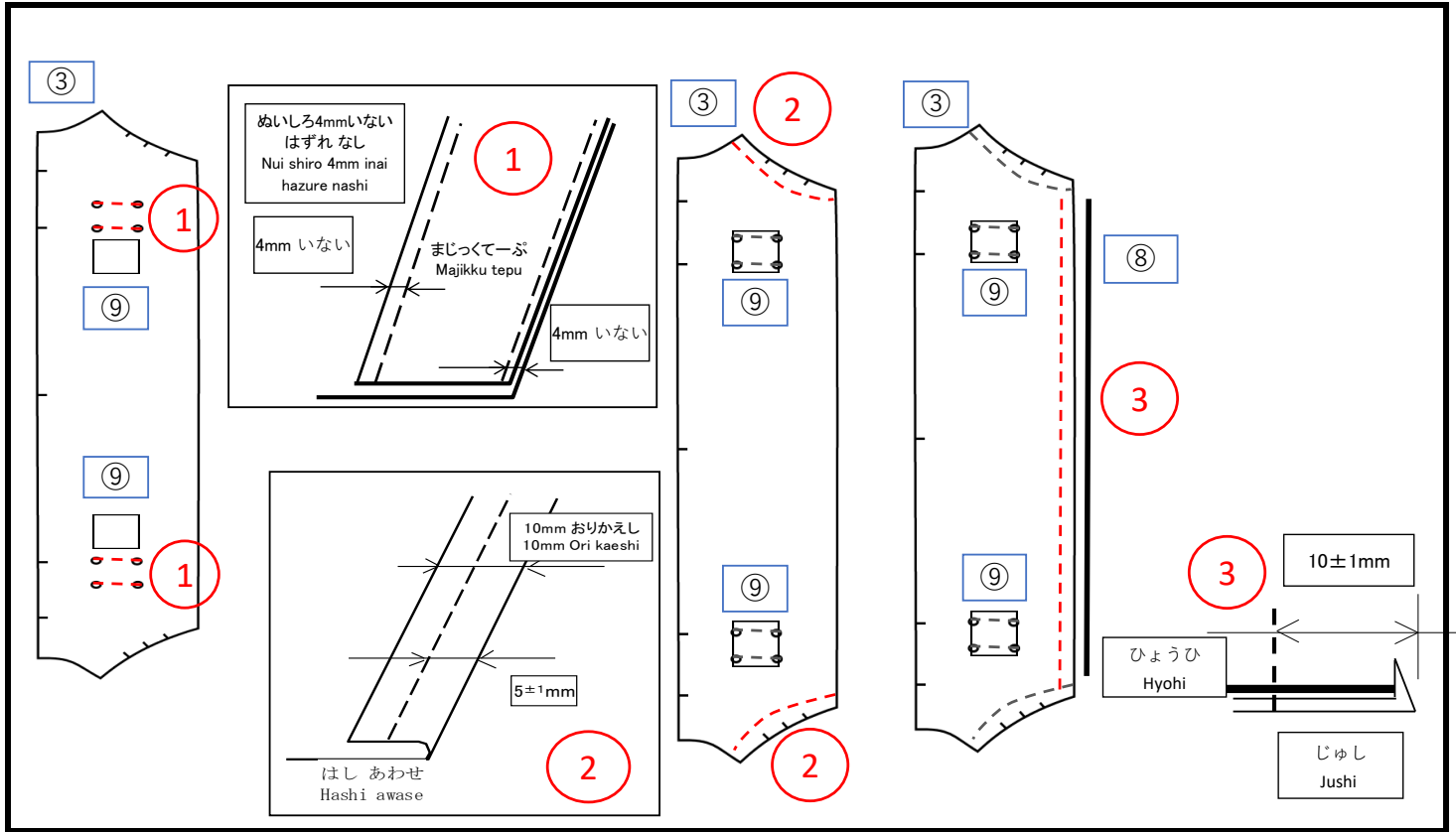
ぬい じゅん nui jun	ほうせい ないよう Hosei naiyo	しかかり ばんごう Shikakari bango	すんぽう たは ま きか く Sunpo mata wa kikaku	びごう Biko
①	2(さいだんひん)をおりかえして、6(じゅし)2こと 7(じゅし)2こをぬいあわせます。(L=25mm)(L=44mm) 2 (Saidanhin) wo ori kaeshite, 6(jusi) 2ko to 7(jusi) 2ko wo nui awase masu. (L=25mm)(L=44mm)		7 mm± 1 mm	2はうらむきでほうせいです。 2wa ura muki de hosei desu.

※1 ほうせい てじゅん は、きほん てき な じゅん と します。

※1 Hosei tejun wa, kihon teki na jun to shimasu.

5. じどうしゃ しーと ほうせい (FR しーと) てじゅん※1

(3) Jidosha shito hosei (FR shito) tejun



ぬい じゅん nui jun	ほうせい ないよう Hosei naiyo	しかかり ばんごう Shikakari bango	すんぼう また は きかく Sunpo mata wa kikaku	びこう Biko
①	③(さいだんひん)×⑨(まじくくてーぶ)をぬいあわせます。(MALE W24xL25) (2かしよ) 3 (Saidanhin) x 9(Majikku tepu) wo nui awase masu. (MALE W24xL25) (2Kasyo)	<A>	4mm いない 4mm inai	⑨はひょうひおもてにつけます。 9 wa hyohi omote ni tsuke masu.
②	<A> ③をおりかえして、すてっちのようにほうせいします。(2かしよ) 3 (Saidanhin) o ori kaeshite, sutetchi no yo ni hosei shimasu. (2Kasyo)		10mm おり 5mm±1mm すてっち	③はうらむきのほうせいです。 3 wa ura muki no hosei desu.
③	 ③×⑧(じゅし)をぬいあわせます。(L=400mm) 3 x 8(jushi) wo nui awase masu. (L=400mm)		10mm±1mm	⑧はひょうひうらにつけます。 8 wa hyohi ura ni tsuke masu.

※1 ほうせい てじゅん は、きほん てきな じゅん と します。

※1 Hosei tejun wa, kihon teki na jun to shimasu.